



Dans cette fiche technique, vous découvrirez l'ensemble des éléments et données techniques nécessaires pour bien connaître le rideau, sa composition, et les différentes options disponibles. En plus d'une présentation générale du produit, vous y découvrirez en particulier les rubriques suivantes :

- TYPES DE CONFECTION
- TYPES D'OUVERTURE
- PRISE DE MESURE
- ADJONCTION DE PANNEAU
- OURLETS
- CARACTERISTIQUES TECHNIQUES TISSUS RIDEAU
- CARACTERISTIQUES TECHNIQUES DOUBLURES
- LIMITES DIMENSIONNELLES
- CONSEILS D'ENTRETIEN

PRESENTATION GENERALE



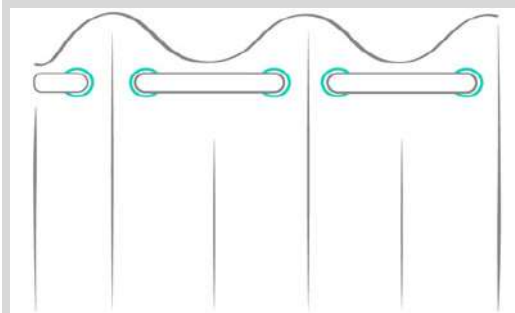
Tringle

Oeillet

Tête de rideau

Corps de rideau

TYPES DE CONFECTION

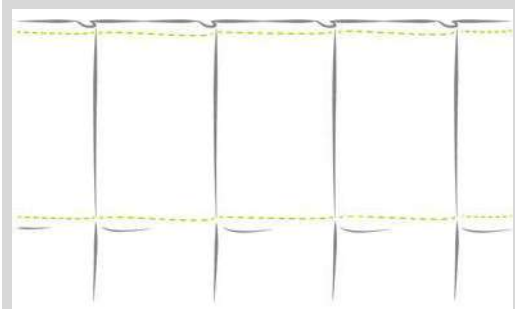


Confection Oeillets

Réalisé avec des oeillets en laiton sertis.

Les oeillets ont un diamètre intérieur de 40 mm (4 cm) et sont disponibles en 3 coloris : Chromé / Doré / Gris Acier.

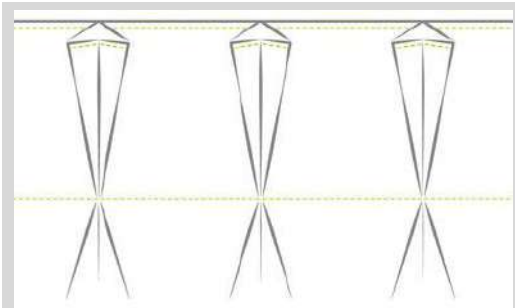
Leur position est calculée selon la largeur du rideau, et ils sont toujours en nombre pair.



Confection Ruban Fronceur avec Plis Cousus

Confection avec un ruban fronceur sur lequel sont positionnés des crochets (escargots) qui seront à positionner sur les charriots de votre Tringle Chemin de Fer.


Les attaches sont posées en atelier et le rideau est donc livré prêt à poser. Cette confection est adaptée au tringles type "chemin de fer" c'est à dire des rails avec des charriots qui couissent le long du rail.



Confection Ruban Fronceur avec Tête Flammande

Confection avec un ruban fronceur sur lequel sont réalisés des doubles plis pincés et cousus.

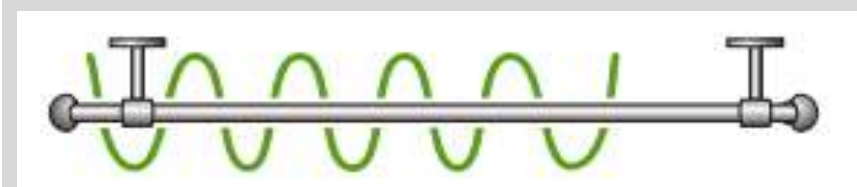
Les attaches sont posées en atelier et le rideau est donc livré prêt à poser. Cette confection est adaptée au tringles type "chemin de fer" c'est à dire des rails avec des charriots qui couissent le long du rail.



Confection Wave

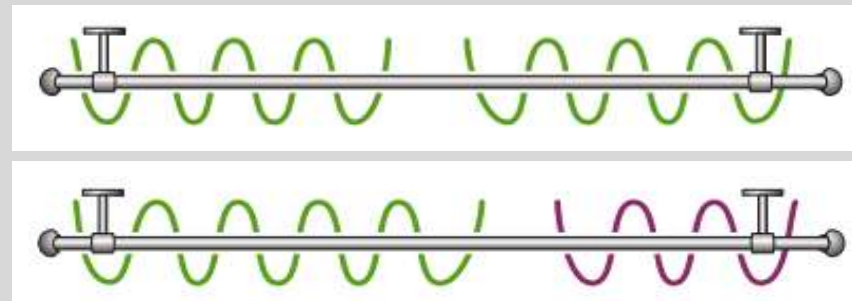
Réalisée avec une ruflette piquée à plat sur laquelle sont positionnés des Crochets (escargots) qui seront à accrocher sur les chariots de votre Tringle Wave. Les Crochets sont posés en atelier et le rideau est donc livré prêt à poser. Cette confection est uniquement adaptée aux Tringles type "wave" vendues chez Prosolair.com, c'est-à-dire des rails avec des chariots qui couissent dans le rail.

TYPES D'OUVERTURE



Ouverture Latérale - 1 rideau par Tringle

Se replie du côté de votre choix. Dans ce cas il convient de commander 1 seul rideau.



Ouverture Centrale - 2 rideaux par Tringle

Chacun se replie d'un côté de la Tringle.

Déclinaison :

Il faut commander 2 rideaux identiques (visuel haut)



ou

2 rideaux de tailles différentes (visuel bas).



PRISE DE MESURE


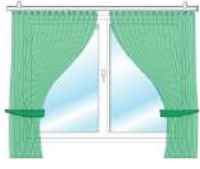
LARGEUR

Les tableaux ci-dessous indiquent la **largeur conseillée** selon le type de confection, afin d'obtenir une excellente fermeture de votre rideau ainsi qu'une belle esthétique au niveau des plis.

CONFECTION ŒILLETS		Ouverture LATÉRALE 1 rideau	Ouverture CENTRALE 2 rideaux
Largeur FENÊTRE en cm LF	Longueur TRINGLE en cm LT	Largeur conseillée du RIDEAU en cm LR 	Largeur conseillée de chacun des 2 RIDEAUX en cm LR 
60	80	120	60
80	100	140	70
100	120	160	80
120	140	180	90
140	170	210	110
160	190	240	120
180	200	260	140
200	230	2 rideaux obligatoires	150
220	250		170
240	280		180
260	300		190

Ici, la largeur conseillée du rideau est plus grande que la longueur de la tringle car l'ampleur provient des ondulations du tissu.

CONFECTION RUBAN FRONCEUR		Ouverture LATÉRALE 1 rideau	Ouverture CENTRALE 2 rideaux
Largeur FENÊTRE en cm LF	Longueur TRINGLE en cm LT	Largeur conseillée du RIDEAU en cm LR 	Largeur conseillée de chacun des 2 RIDEAUX en cm LR 
60	80	80	50
80	100	100	60
100	120	120	70
120	140	140	80
140	170	170	95
160	190	190	105
180	210	210	115
200	230	230	125
220	250	250	135
240	260	260	140

CONFECTION WAVE		Ouverture LATÉRALE 1 rideau	Ouverture CENTRALE 2 rideaux
Largeur FENÊTRE en cm LF	Longueur TRINGLE en cm LT	Largeur conseillée du RIDEAU en cm LR 	Largeur conseillée de chacun des 2 RIDEAUX en cm LR 
60	70	80	40
80	100	120	60
100	120	160	80
120	140	160	80
140	170	200	100
160	190	240	120
180	200	260	140
200	230	2 rideaux obligatoires	140
220	250		160
240	280		160
260	300		180

Ici, la largeur conseillée du rideau est égale à la longueur de la tringle car l'ampleur provient des plis fait avec le ruban.

HAUTEUR

Elle est directement liée à votre goût. Soit vous souhaitez avoir des rideaux qui affleurent le sol, soit vous préférez avoir des rideaux dits "cassants" c'est à dire qui touchent le sol.

IMPORTANT : Pour une confection oeillets, la distance entre le haut intérieur de l'oeillet (qui va reposer sur la tringle) et le haut du rideau est de 3 cm.

Dans tous les cas de confection, si vous souhaitez par exemple avoir des rideaux qui s'arrêtent à 2 cm du sol, il convient d'indiquer comme hauteur de rideau, la hauteur du haut de la tringle jusqu'au sol augmentée d'1 cm.

ADJONCTION DE PANNEAU

Dans le cas où l'une des dimensions de votre rideau dépasse la taille de la laize (largeur maximale du rouleau de tissu), nous sommes dans l'obligation de procéder à l'adjonction d'un panneau supplémentaire : c'est à dire que nous ajoutons une découpe de tissu avec une couture verticale, pour qu'elle se cache dans un pli. Pour cela nous indiquons sur le site pour chaque tissu sa laize.

Exemple >



Si cette confection ne vous convient pas, nous vous recommandons plutôt d'opter pour une pose en 2 rideaux.

OURLETS

Notre confection comprend une finition avec des ourlets doubles : comme son nom l'indique, le tissu est plié 2 fois.

Ces ourlets sont effectués sur les 2 côtés et le bas du rideau, sur une hauteur finale de 1 cm. Notre choix de faire de petits ourlets m-permet d'éviter avec le temps que les ourlets ne marquent le rideau.

CARACTERISTIQUES TECHNIQUES RIDEAUX

Le tableau ci-dessous reprend l'ensemble des caractéristiques techniques des tissus :

	COMPOSITION TISSU	POIDS	LAIZE (largeur maximale du rouleau de tissu)
Rideau occultant uni M1	100% Polyester Haut de Gamme	330g/m2	200 cm
Rideau occultant faux-uni M1	100% Polyester Haut de Gamme	330g/m2	140 cm
Rideau acoustique-obscureissant uni M1	100% Polyester Haut de Gamme	270g/m²	300 cm
Rideau tamisant uni M1	100% Polyester Haut de Gamme	240g/m	280 cm
Rideau tamisant faux-uni M1	100% Polyester Haut de Gamme	200g/m²	158 cm
Rideau tamisant aspect toile de jute M1	100% Polyester Haut de Gamme	330g/m2	290 cm
Rideau tamisant anti-éblouissement M1	100% Polyester Haut de Gamme	270g/m²	280 cm
Rideau petite enfance tamisant M1	100% Polyester Haut de Gamme	200g/m²	140 cm
Rideau petite enfance tamisant M1 : Espace - Danseuse	100% Polyester Haut de Gamme	220g/m2	280 cm
Rideau petite enfance occultant M1	100% Polyester Haut de Gamme	330g/m2	140 cm
Rideau velours uni M1	100% Polyester Haut de Gamme	500g/m2	140 cm
Voilage Etamine uni M1	100% Polyester Haut de Gamme	95g/m2	300 cm
Rideau géométrique tamisant M1	100% Polyester Haut de Gamme	220g/m2	280 cm

LIMITES DIMENSIONNELLES

Le tableau ci-dessous reprend l'ensemble des limites dimensionnelles de fabrication :

	Tous types de confection			
	Largeur en cm		Hauteur en cm	
	Mini	Maxi	Mini	Maxi
Rideau occultant uni M1	40	360	50	480
Rideau occultant faux-uni M1		260		300
Rideau acoustique-obscureissant uni M1		360		480
Rideau tamisant uni M1		360		460
Rideau tamisant aspect toile de jute M1		260		360
Rideau tamisant faux-uni M1		260		300
Rideau tamisant anti-éblouissement M1		360		460
Rideau petite enfance tamisant M1		260		300
Rideau petite enfance occultant M1		260		300
Rideau velours uni M1		290		340
Voilage Etamine uni M1		260		300
Rideau géométrique tamisant M1		360		300

CONSEILS D'ENTRETIEN

Pour dépoussiérer le rideau, utilisez une brosse à linge ou un aspirateur avec l’embout en forme de T.
Vous pouvez aussi décrocher le rideau et le secouer par la fenêtre.

En cas de tâche ou dans le cadre d'un entretien et nettoyage complet, **nous vous recommandons un nettoyage à sec (sans contact à l'eau), afin d’éviter toute variation de dimension et/ou de perte de couleur.**
Suite à cela, accrochez le rideau et attendez quelques jours afin qu'il reprenne sa place et sa forme.

Il est possible de le repasser à température douce, réglé au minimum afin de repasser les éventuels plis présents sur votre rideau.