



Dans cette fiche technique, vous découvrirez l'ensemble des éléments et données techniques nécessaires pour bien connaître la tringle rideau à oeillets, sa composition, et les différentes options disponibles. En plus d'une présentation générale du produit, vous y découvrirez en particulier les rubriques suivantes :

- GAMMES
- TYPES DE POSE
- SUPPORTS DE POSE
- PRISES DE MESURE

- EMBOUTS
- NOMBRE DE SUPPORT POUR LES TRINGLES
- QUELLE VISSERIE CHOISIR ?
- LIMITES DIMENSIONNELLES
- CONSEILS D'ENTRETIEN

PRESENTATION GENERALE



GAMMES

La famille des tringles à rideaux décoratives se décompose en 2 gammes pour répondre à l'ensemble des styles de décoration : Contemporain et Classique.

Réalisées sur mesure, ces tringles sont compatibles avec tous les types de confection de rideau : oeillet ou galon froncéur.



LAITON - 3 modèles

Existe en 1 coloris : Laiton (embouts assortis)

Composition :

Diamètre : 28 mm

Composition : cuivre + zinc



CORTINA - 11 modèles

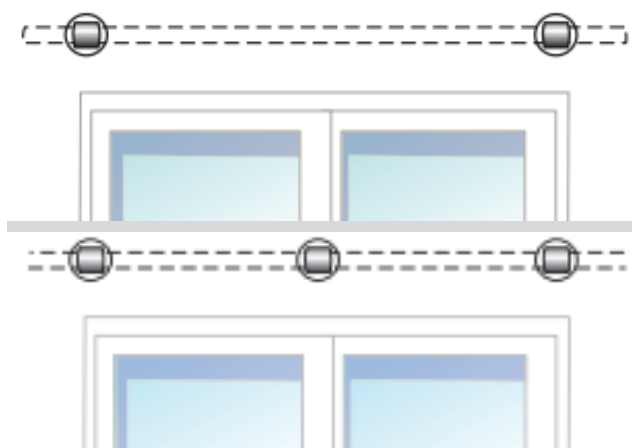
Existe en 3 coloris : Nickel Mat, Bronze, Étain (embouts assortis)

Composition :

Diamètre : 20 mm

Composition : acier

TYPES DE POSE




Il existe 2 types de pose :

- avec 2 supports (gauche et droite), pour les tringles de moins de 200 cm,

- avec 3 supports (gauche, centre et droite) pour les tringles de plus de 200 cm.

Important : afin d'assurer une parfaite tenue de vos rideaux et de bien supporter leur poids, les tringles de plus de 250 cm (2,5 m) sont réalisées en 2 parties, avec un système de raccord invisible.

SUPPORTS DE POSE



Gamme Laiton

Support fermé long (12,5 cm) et redécoupable

1 coloris : Laiton



Gamme Cortina

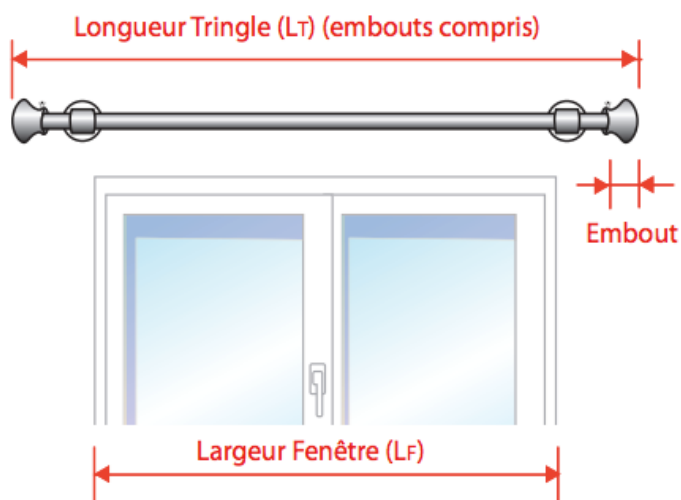
Support fermé court (6 cm) ou long (10 cm) et redécoupable

3 coloris : Nickel Mat, Bronze et Etain

PRISE DE MESURE

LONGUEUR

La longueur de tringle indiquée intègre les embouts.



Largeur FENÊTRE en cm LF	Longueur TRINGLE en cm LT
60	80
80	100
100	120
120	140
140	170
160	190
180	220
200	240
220	270
240	290
260	300

EMBOUS DE FINITON

Chaque gamme de tringle propose des embouts variés à placer à chaque extrémité en guise de finition.

GAMME LAITON 1 coloris : Laiton



Embout Boule



Embout Classique



Embout Regency

GAMME CORTINA



Embout Capuchon
3 coloris : Nickel Mat,
Bronze, Etain



Embout Chapeau
3 coloris : Nickel Mat,
Bronze, Etain



Embout Pommeau
3 coloris : Nickel Mat,
Bronze, Etain








Embout Flamme
1 coloris : Nickel Mat

NOMBRE DE SUPPORT POUR LES TRINGLES

Dimension Jusqu'à	Nombre de Supports
Jusqu'à 200 cm	2
Au-delà de 200 cm	3

QUELLE VISSERIE CHOISIR ?

Face à la diversité des matériaux de pose il nous est impossible de fournir les vis et chevilles nécessaires à la pose des supports (qui eux sont fournis). Nous indiquons donc ci-dessous la visserie à utiliser en fonction de chaque matériau :

	VIS 4 mm x 15 mm (diamètre x longueur)	VIS 4 mm x 40 mm (diamètre x longueur)	VIS AUTOFOREUSE 3,9 mm x 13 mm (diamètre x longueur)	CHEVILLE PLASTIQUE 6 mm x 30 mm (diamètre x longueur)	CHEVILLE CLOISON CREUSE "type Molly"
MATERIAU DE POSE					
BOIS	✓				
PVC	✓				
ALU			✓		
BETON		✓		✓	
PLACO (BA13)					✓
CARREAU DE PLATRE		✓		✓	

LIMITES DIMENSIONNELLES

Le tableau ci-dessous reprend l'ensemble de ces limites :

	Largeur en cm	
	Mini	Maxi
Tous types de collections	50	400

CONSEILS D'ENTRETIEN

L'ensemble des tringles s'entretient à l'aide d'une éponge humide et à essuyer avec chiffon sec.

