

NOS CONSEILS DE PRISE DE  
MESURES

---

## COUSSIN ASSISE INTÉRIEUR

**ProSolair.com**

Occultation - Protection Solaire - Acoustique



## COMMENT PRENDRE LES MESURES DE VOTRE COUSSIN ?




La prise de mesure des coussins d'assise intérieurs est primordiale pour son intégration au sein de votre pièce.

Il est important de bien prendre les mesures de son coussin afin d'avoir un produit qui va s'adapter au mieux à votre assise. Vous trouverez ci-dessous les limites dimensionnelles que nous avons :

PROFONDEUR		LONGUEUR	
MINI	MAXI	MINI	MAXI
20 cm	90 cm	30 cm	188 cm

## PROFONDEUR DE VOTRE COUSSIN

Afin d'avoir un coussin d'assise qui épousera de la meilleure manière votre assise, la prise de mesure est simple. La profondeur du coussin doit être égale à la profondeur de votre assise.



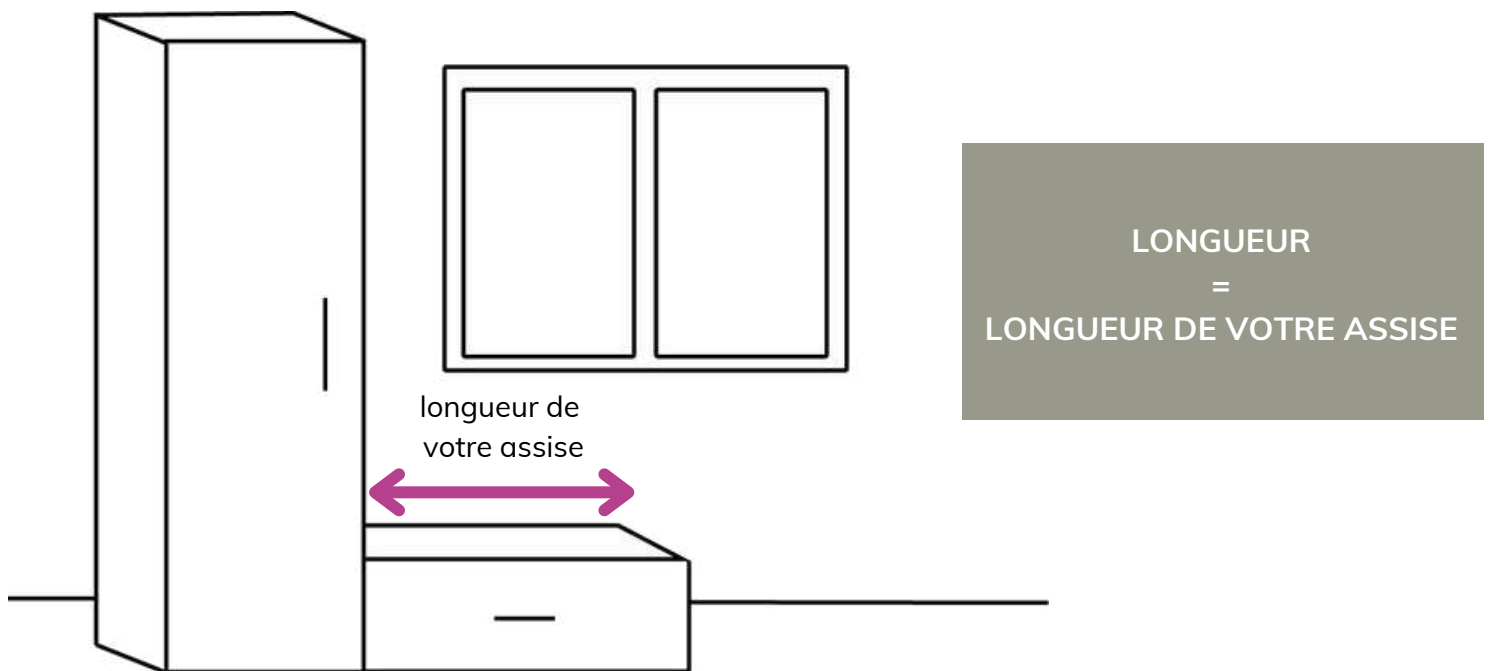
RELEVÉ DE VOTRE MESURE :

CM



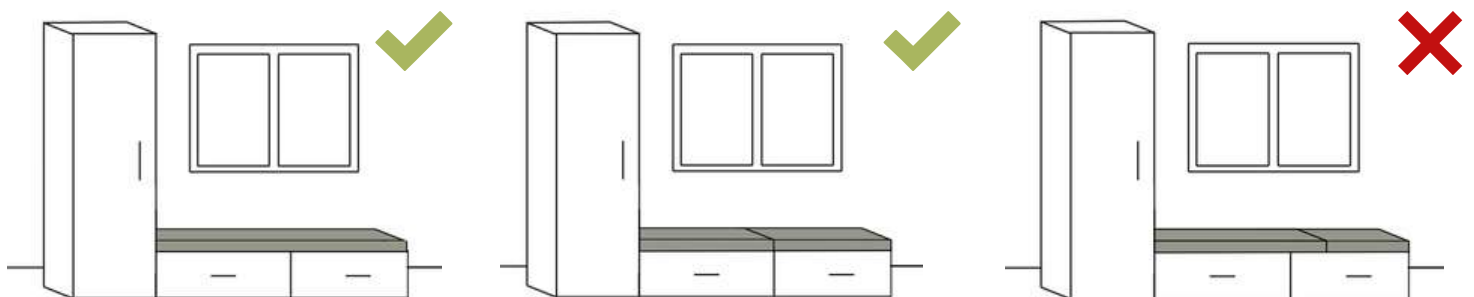
## LONGUEUR DE VOTRE COUSSIN

Afin d'avoir un coussin d'assise qui épousera de la meilleure manière votre assise, la prise de mesure est simple. La longueur du coussin doit être égale à la longueur de votre assise.



Si vous souhaitez faire deux coussins au lieu d'un pour faciliter le rangement ou simplement pour des raisons esthétiques, nous vous recommandons de penser à aligner la séparation des coussins sur les arêtes de vos tiroirs.

Si vous n'avez pas de tiroirs, nous recommandons de faire deux coussins de la même dimension.



RELEVÉ DE VOTRE MESURE :

CM





**ProSolair.com**

**Occultation - Protection Solaire - Acoustique**